

Dr. Doeblin
Gesellschaft für
Wirtschaftsforschung mbH

Snippet 16/06

31. Januar 2016

Bevölkerungsumfrage in fünf Bundesländern

Wirtschaftskompetenz bei Landespolitikern Mangelware

Ministerpräsidenten haben noch das beste Ansehen

(Ergebnisse im Detail sowie Technische Erläuterungen siehe unten)

Über die Hälfte der Bürger in fünf Bundesländern weiß keine Landespolitiker zu nennen, die „ziemlich kompetent“ bei Wirtschafts- und Finanzthemen sind. Dies belegt eine zum Jahreswechsel durchgeführte repräsentative Umfrage des Wirtschaftsforschungsinstituts Dr. Doeblin. Das Institut befragte in Baden-Württemberg, Hessen und Nordrhein-Westfalen jeweils 1000 Personen zwischen 16 und 65 Jahren (in Berlin wurden 550 und in Brandenburg 450 Personen befragt). Den Teilnehmern der Umfrage wurden in jedem Bundesland eine Liste mit Landtagsabgeordneten und Regierungsmitgliedern vorgelegt, aus der jeweils die Politiker mit Wirtschaftskompetenz ausgewählt werden sollten.

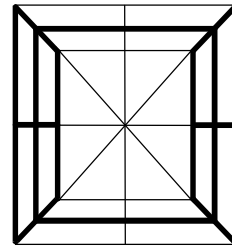
Noch relativ am besten schneiden in allen Bundesländern der Studie die Ministerpräsidenten (in Berlin: Regierender Bürgermeister) ab, denen zwischen 32 Prozent (Dietmar Woidke, Brandenburg) und 24 Prozent (Michael Müller) Wirtschaftskompetenz bescheinigten. Unter den Wirtschaftsministern verbuchen Nils Schmid/Baden-Württemberg (20 Prozent) und Tarek Al-Wazir/Hessen (17 Prozent) die besten Ergebnisse.

Im Quervergleich der CDU-Fraktionsvorsitzenden in den Landesparlamenten setzen sich Armin Laschet/NRW und Guido Wolf/NRW mit jeweils 11 Prozent von der innerparteilichen Konkurrenz ab. Bei den SPD-Fraktionsvorsitzenden belegen Thorsten Schäfer-Gümbel/Hessen (14 Prozent) und Claus Schmiedel/Baden-Württemberg (11 Prozent) die Spitzenplätze.

Auffallend ist, so Studienleiter Prof. Dr. Jürgen Doeblin, dass in allen Bundesländern über die Hälfte der Bevölkerung keinen wirtschaftskompetenten Landespolitiker zu nennen weiß. Doeblin: „In der Landespolitik wird die Wirtschafts- und Finanzpolitik möglicherweise nur als Insider-Thema geschätzt, mit dem man beim Bürger ohnehin nicht punkten kann. Man darf sich aber nicht wundern, wenn die Bürger dann auch nur eine Politik-Landschaft ohne wirtschaftspolitisches Profil wahrnehmen.“

Geschäftsführer: Prof. Dr. Jürgen Doeblin
Amtsgericht Charlottenburg (Berlin) HRB 156417 B
St.-Nr. 29/535/01944
Bankverbindung: Vereinigte Raiffeisenbanken
IBAN: DE82770694610006448046
BIC: GENODEF1GBF

10557 Berlin, Helgoländer Ufer 7 b
Tel. 030-58 856 710, Fax 030-91 550 648
doeblin@wp-online.de
<http://www.wp-online.de>



Ergebnisse im Detail

Frage: Bei welchen dieser Landespolitiker meinen Sie: wenn es um Wirtschafts- und Finanzthemen geht, betrachte ich diese als ziemlich kompetent?

Ergebnisvergleiche innerhalb Bundesländern

Ergebnisse Baden-Württemberg (1002 Befragte)

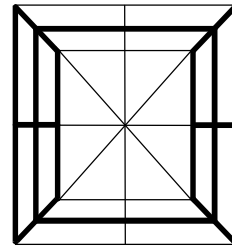
Winfried Kretschmann, Bündnis 90/Die Grünen, Ministerpräsident	28%
Nils Schmid, SPD, Finanz- und Wirtschaftsminister	20%
Guido Wolf, CDU, Fraktionsvorsitzender	11%
Reinhard Löffler, CDU, Wirtschaftspolitischer Sprecher	8%
Hans-Peter Storz, SPD, Wirtschaftspolitischer Sprecher	7%
Andrea Lindlohr, Bündnis 90/Die Grünen, Sprecherin Wirtschaft	6%
Claus Schmiedel, SPD, Fraktionsvorsitzender	6%
Jochen Haußmann, FDP/DVP, Sprecher für Verkehr und Infrastruktur	5%
Edith Sitzmann, Bündnis 90/Die Grünen, Fraktionsvorsitzende	3%
Hans-Ulrich Rülke, FDP/DVP, Fraktionsvorsitzender	3%
Keiner dieser Landespolitiker / weiß nicht	54%

Ergebnisse Berlin (550 Befragte)

Michael Müller, SPD, Regierender Bürgermeister	24%
Cornelia Yzer, CDU, Senatorin für Wirtschaft, Technologie und Forschung	9%
Raed Saleh, SPD, Fraktionsvorsitzender	7%
Frank Jahnke, SPD, Sprecher für Wirtschaft und Technologie	7%
Florian Graf, CDU, Fraktionsvorsitzender	6%
Heiko Melzer, CDU, Sprecher Wirtschaft	6%
Ramona Pop, Bündnis 90/Die Grünen, Fraktionsvorsitzende	7%
Nicole Ludwig, Bündnis 90/Die Grünen, Sprecherin für Wirtschaft, Haushalt und Tourismus	6%
Udo Wolf, Die Linke, Fraktionsvorsitzender	9%
Jutta Matuschek, Die Linke, Sprecherin für Wirtschaft	7%
Martin Delius, Piratenfraktion, Fraktionsvorsitzender	6%
Pavel Mayer, Piratenfraktion, wirtschaftspolitischer Sprecher	3%
Keiner dieser Landespolitiker / weiß nicht	59%

(Hinweis. Zum Zeitpunkt der Umfrage hatte Martin Delius/Piratenfraktion seine Unterstützung der Partei „Die Linke“ noch nicht öffentlich gemacht)

(Ergebnis-Fortsetzung nächste Seite)



Ergebnisse Brandenburg (458 Befragte)

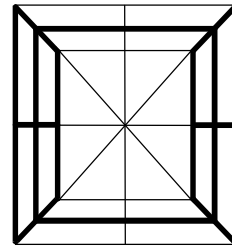
Dietmar Woidke, SPD, Ministerpräsident	32%
Helmut Barthel, SPD, Sprecher für Wirtschaftspolitik	10%
Ralf Christoffers, Die Linke, Fraktionsvorsitzender	10%
Albrecht Gerber, SPD, Minister für Wirtschaft und Energie	8%
Dierk Homeyer, CDU, Sprecher für Wirtschaft, Tourismus und Energie	7%
Tina Fischer, SPD, Sprecherin für Verbraucherschutz	6%
Matthias Loehr, Die Linke, Sprecher für Tourismus und Wirtschaftspolitik	6%
Christina Schade, AfD, Wirtschaftspolitische Sprecherin	6%
Alexander Gauland, AfD, Fraktionsvorsitzender	5%
Axel Vogel, Bündnis 90/Die Grünen, Fraktionsvorsitzender	5%
Senftleben, Ingo, CDU, Fraktionsvorsitzender	4%
Heide Schinowsky, Bündnis 90/Die Grünen, Wirtschaftspolitische Sprecherin	2%
Péter Vida, BVB/Freie Wähler Gruppe, Sprecher der Gruppe	1%
Keiner dieser Landespolitiker / weiß nicht	54%

(Hinweis. Zum Zeitpunkt der Umfrage hatte die SPD-Landtagsfraktion in Brandenburg noch keinen Nachfolger für den verstorbenen Klaus Ness bestimmt.)

Ergebnisse Hessen (1001 Befragte)

Volker Bouffier, CDU, Ministerpräsident	26%
Tarek Al-Wazir, Bündnis90/Die Grünen, Minister für Wirtschaft, Energie, Verkehr und Landesentwicklung	17%
Thorsten Schäfer-Gümbel, SPD, Fraktionsvorsitzender	14%
Walter Arnold, CDU, Wirtschaftspolitischer Sprecher	6%
Michael Boddenberg, CDU, Fraktionsvorsitzender	5%
Uwe Frankenberger, SPD, Wirtschaftspolitischer Sprecher	5%
Kai Klose, Bündnis 90/Die Grünen, Wirtschaftspolitischer Sprecher	4%
Janine Wissler, Die Linke, Fraktionsvorsitzende	4%
Mathias Wagner, Bündnis 90/Die Grünen, Fraktionsvorsitzender	3%
Florian Rentsch, FDP, Fraktionsvorsitzender	3%
Jürgen Lenders, FDP, Wirtschaftspolitischer Sprecher	2%
Willi van Ooyen, Die Linke, Fraktionsvorsitzender	2%
Keiner dieser Landespolitiker / weiß nicht	57%

(Ergebnis-Fortsetzung nächste Seite)



Ergebnisse Nordrhein-Westfalen (1002 Befragte)

Hannelore Kraft, SPD, Ministerpräsidentin	31%
Christian Lindner, FDP, Fraktionsvorsitzender	13%
Armin Laschet, CDU, Fraktionsvorsitzender	11%
Garrelt Duin, SPD, Wirtschaftsminister	10%
Thomas Eiskirch, SPD, Wirtschaftspolitischer Sprecher	8%
Hendrik Wüst, CDU, Wirtschaftspolitischer Sprecher	8%
Johannes Remmel, Bündnis 90/Die Grünen, Minister für Klimaschutz, Umwelt, Landwirtschaft, Natur- und Verbraucherschutz	7%
Norbert Römer, SPD, Fraktionsvorsitzender	6%
Reiner Priggen, Bündnis 90/Die Grünen, Wirtschaftspolitischer Sprecher	5%
Mehrdad Mostofizadeh, Bündnis 90/Die Grünen, Fraktionsvorsitzender	3%
Dietmar Brockes, FDP, Wirtschaftspolitischer Sprecher	3%
Joachim Paul, Piraten, Fraktionsvorsitzender	2%
Daniel Schwerd, Piraten, Wirtschaftspolitischer Sprecher	2%
Keiner dieser Landespolitiker / weiß nicht	51%

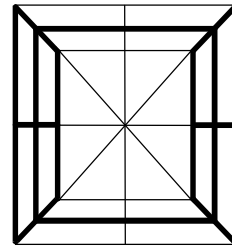
Ergebnisvergleiche zwischen Bundesländern

Ministerpräsidenten*	Anteil der Bevölkerung im jeweiligen Bundesland, der den/die Politiker/in für wirtschaftskompetent hält
Dietmar Woidke, SPD, Brandenburg	32 Prozent
Hannelore Kraft, SPD, NRW	31 Prozent
Winfried Kretschmann, Bündnis 90/Die Grünen, Baden-Württemberg	28 Prozent
Volker Bouffier, CDU, Hessen	26 Prozent
Michael Müller*, SPD, Berlin	24 Prozent

* In Berlin: Regierender Bürgermeister

Wirtschaftsminister	Anteil der Bevölkerung im jeweiligen Bundesland, der den/die Politiker/in für wirtschaftskompetent hält
Nils Schmid, SPD, Baden-Württemberg	20 Prozent
Tarek Al-Wazir, Bündnis90/Die Grünen, Hessen	17 Prozent
Garrelt Duin, SPD, NRW	10 Prozent
Cornelia Yzer, CDU, Berlin	9 Prozent
Albrecht Gerber, SPD, Brandenburg	8 Prozent

(Ergebnis-Fortsetzung nächste Seite)



CDU-Fraktionsvorsitzende	Anteil der Bevölkerung im jeweiligen Bundesland, der den/die Politiker/in für wirtschaftskompetent hält
Armin Laschet*, NRW	11 Prozent
Guido Wolf*, Baden-Württemberg	11 Prozent
Florian Graf, Berlin	6 Prozent
Michael Boddenberg, Hessen	5 Prozent
Ingo Senftleben*, Brandenburg	4 Prozent

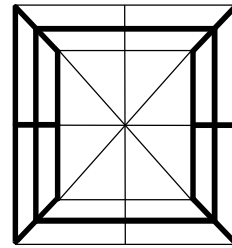
**Opposition*

SPD-Fraktionsvorsitzende	Anteil der Bevölkerung im jeweiligen Bundesland, der den/die Politiker/in für wirtschaftskompetent hält
Thorsten Schäfer-Gümbel*, Hessen	14 Prozent
Claus Schmiedel*, Baden-Württemberg	11 Prozent
Raed Saleh, Berlin	7 Prozent
Norbert Römer, NRW	6 Prozent

**Opposition*

(Hinweis. Zum Zeitpunkt der Umfrage hatte die SPD-Landtagsfraktion in Brandenburg noch keinen Nachfolger für den verstorbenen Klaus Ness bestimmt.)

	Anteil der Bevölkerung im jeweiligen Bundesland, der keinen/keine Politiker/in für wirtschaftskompetent hält
NRW	51 Prozent
Baden-Württemberg	54 Prozent
Brandenburg	54 Prozent
Hessen	57 Prozent
Berlin	59 Prozent



Technische Erläuterungen

Untersuchungsmethodik

Zielpersonen

Personen im Alter von 16 bis 65 Jahren aus dem Bevölkerungspanel „Valued Opinion Panel“ von Research Now. Zu den Rekrutierungsvorgaben und Merkmalen dieses Panels verweisen wir auf die Darstellung auf der Website von Research Now unter <http://www.researchnow.com/de-DE/Panels.aspx>.

Realisierte Stichproben:

Baden-Württemberg: 1002

Berlin: 550

Brandenburg: 458

Hessen: 1001

Nordrhein-Westfalen: 1002

Zur möglichst nahen Anpassung der soziodemographischen Struktur der Samples an die der Gesamtbevölkerung wurden für jedes Sample die Merkmale Alter und Geschlecht als Quotenvorgaben eingesetzt.

Methodik

Die Umfrage wurde als Online-Umfrage bei den Mitgliedern des o.g. Panels von Research Now realisiert.

Befragungszeitraum

Die Feldarbeit dieser Untersuchung erfolgte vom 27. Dezember 2015 bis 7. Januar 2016.

Copyright Dr. Doebelin Gesellschaft für Wirtschaftsforschung mbH 2015/2016